

# Elsafe Zenith Standard

## Elektronischer Hotelzimmersafe

Wenn es um die Sicherheit von Wertgegenständen der Hotelgäste geht, ist der elektronische Zimmersafe Elsafe Zenith eine naheliegende Wahl. Zenith steht für erweiterte und wirtschaftliche Sicherheitsmerkmale und ist mit dem branchenführenden Ereignisspeicher ausgerüstet, der die Möglichkeit bietet, umfassende Berichte zu allen Safe-Vorgängen auszudrucken. Zenith ist in vielen Größen und Modellen erhältlich, passend für jeden Zimmerstil und Bedarf.

### LEISTUNGSMERKMALE

- : EPD (Environmental Product Declaration) zertifizierung\*
- : REACH- und RoHS-konform
- : Industrieführender Ereignisspeicher (500 Einträge)
- : Die Information ist gespeichert im nicht-flüchtigen Speicher
- : Umprogrammierbare Konfiguration
- : Barrierefreies Tastenfeld im Telefonstil laut ADA
- : 4-stelliger Code
- : LED-Anzeige für gut sichtbare Ziffern
- : Servicetablett oder Laptop mit Schnittstellenkabel und einzigartigem Service-Code. Wartung mit einem Service-Tablet oder Notebook mit Schnittstellenkabel und einzigartigem Service-Code
- : Innenbeleuchtung
- : Drucktaster zum Schließen der Tür
- : Betrieben mit 5 AA-Batterien
- : Batterie-Warnanzeige
- : Einfacher Batteriewechsel von außen
- : Tür mit Rückzugsfeder
- : Bestimmte Modelle können bis zu 17" Laptop aufnehmen
- : Wartung mit rechnergesteuertem Servicegerät mit speziellem Servicecode
- : Unterstützt IR-Kommunikation
- : Anti-Tamper-Labyrinth
- : Mit Teppich ausgelegt
- : Einzigartige Dreieckverstärkung des Verriegelungsbolzens
- : Einfache Wartung
- : Verriegelungsmechanismus mit 18 mm Bolzen

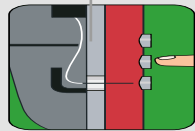


### Optionale Leistungsmerkmale

- : Anti-Tamper-Schalter
- : Mietsystem durch Aktivierungscode
- : Stromanschluss im Safe
- : Anpassbare Farben und reduzierte Tiefe

**ASSA ABLOY**  
Global Solutions

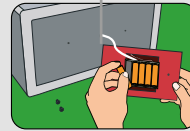
Experience a safer  
and more open world



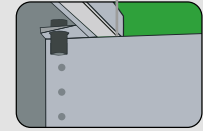
Anti-Tamper-Labyrinth bieten einen hohen Schutz gegen Eingriffe.



Tür mit Rückzugsfeder zeigt an, ob die Tür offen oder geschlossen ist, so dass die Gäste den Safe nicht aus Versehen offen stehen lassen.



Schneller Batteriewechsel, ohne dass der Safe geöffnet werden muss. Das spart Zeit und Geld.



Solide Konstruktion aus einem Stück erhöht die Sicherheit und eliminiert den Zugang zu wichtigen Komponenten.


## Servicetool

Ein Servicetabrett oder ein Laptop wird mit einem Schnittstellenkabel und einem eindeutigen Servicecode verwendet. Das Service-Tool verwendet auch eine Software namens SafeLink für Windows um die Einstellungen zwischen dem Service-Tool und Safe zu synchronisieren. Zum Beispiel, das Hochladen von Programmen, Ändern von Einstellungen oder das Übertragen von Daten an die elektronischen Safes.



## Steckdosen

Optionale interne Steckdose in verschiedenen Ausführungen (EU, UK, US, USB oder Universal mit USB).



## PinKey

PinKey ist ein kompakter, elektronische PIN-Code geschützter Schlüssel um Elsafe Zimmersafes zu überschalten.



Maße		Zenith 27	Zenith 39	Zenith 40	Zenith 43	Zenith Wide
Außenmaße H/B/T Einschl. Tastatur	mm	191/354/270	200/442/380	185/400/395	191/354/432	191/460/417
Innenmaße H/B/T	mm	188/351/200	197/439/308	182/397/316	188/351/361	188/457/345
Türmaße H x B	mm	140/295	149/382,5	140/400	390/300	460/226
Volumen	Liter	13	24	31,5	17,5	66
Gewicht	kg	7,8	10	12	20	36,2

H/B/T: Höhe/Breite/Tiefe

	Standardfarbe	Farboption 2	Farboption 3
Gehäusefarbe	Grau RAL 7015	Hellelfenbein RAL 1015	Weiß RAL 9003
Rahmenfarbe	Grau RAL 7015	Hellelfenbein RAL 1015	Weiß RAL 9003
Vorderseite	Grau RAL 7015	Hellelfenbein RAL 1015	Weiß RAL 9003

Stahldichte	ZT 27/43	ZT 39/40/WI
Tür	4 mm	5 mm
Hauptteil	1,5 mm	1,5 mm
Rückwand	1,5 mm	1,5 mm

Montierungsoptionen	
Rückwand	3 Löcher
Boden	4 Löcher



\* Die EPD-Zertifizierung gilt nicht für die Modelle Zenith 27, 39, 40 und 43